





















## Dati tecnici / Datos técnicos

	G2-310 3PH	G2-310 PTH
 <b>Larghezza di lavoro</b> Ancho de trabajo	310 cm 10.2 ft	310 cm 10.2 ft
 <b>Larghezza di trasporto</b> Ancho transporte	250 cm 8.2 ft	320 cm 10.5 ft
 <b>Altezza di trasporto</b> Altura de transporte	180 cm 5.9 ft	110 cm 3.6 ft
 <b>Lunghezza di trasporto</b> Longitud de transporte	185 cm 6.1 ft	230 cm 7.5 ft
 <b>N° di rotori</b> N° de rotores	2	2
 <b>N° di bracci portadenti per rotore</b> N° de brazos de púas por rotor	6	6
 <b>Attacco</b> Enganche	3 punti 3 puntos	Trainato Arrastrado
 <b>Terzo punto</b> Tercer punto	Fisso Fijo	-
 <b>Pneumatici del rotore</b> Neumáticos del rotor	15x6.00-6	15x6.00-6
 <b>Ruote del carrello</b> Ruedas del carro	-	-
 <b>Peso</b> Peso	190 kg 419 lbs	195 kg 425 lbs
 <b>Potenza min. richiesta</b> Potencia mínima requerida	20 HP	20 HP
 <b>Connessione idraulica richiesta</b> Conexión hidráulica requerida	-	-
 <b>Sollevamento idraulico dei rotori a bordo campo</b> Elevación hidráulica de los rotores en las cabeceras del campo	-	-
 <b>Deflettori per ruote rotori</b> Deflectores ruedas rotores	-	-
 <b>Protezione spargimento a fine campo</b> Protección esparcimiento en las cabeceras del campo	-	-
 <b>Kit segnalazione stradale</b> Kit señalización vial	•	-
 <b>Kit luci</b> Kit de luces	-	-
 <b>Regolazione angolo di lavoro</b> Ajuste ángulo de trabajo	-	-
 <b>Cardano</b> Cardán	•	•
<b>OPTIONAL / OPCIONES</b>		
<b>Fermo di sicurezza per dente</b> Cierre de seguridad diente	☒	☒